




Муниципальное общеобразовательное учреждение
Гамовская средняя общеобразовательная школа
Пермского муниципального района Пермского края

Согласовано

Заместитель директора по УВР
МОУ Гамовской средней
общеобразовательной школы
Чернякевич Е.Г. 
«10» сентября 2014 - 2015 учебный
год

Утверждаю


Директор
МОУ Гамовской средней
общеобразовательной школы
Микова Г.М. 
Приказ № 10 от «10» сентября 2014
года

РАБОЧАЯ ПРОГРАММА

по изобразительному искусству

1 б класс

Образовательная программа «Школа России»
Авторы примерной образовательной программы
Б.М. Неменский, Л.А. Неменская,
Н.А. Горяева, О.А. Коблова,
Т. А. Мухина.
Москва, «Просвещение», 2014 г.

Составитель:
Селиванова Татьяна Петровна,
учитель начальных классов
высшей квалификационной
категории

2014-2015

ПОЯСНИТЕЛЬНАЯ ЗАПИСКА

Программа разработана на основе:

- Федерального государственного образовательного стандарта начального общего образования 2009 г. Авторской программы Неменского Б.П., Неменской Л.А., Горяевой Н.А., Кобловой О.А., Мухиной Т.А.. Москва «Просвещение», 2013 г.

Цели учебного предмета «Изобразительное искусство» в общеобразовательной школе - формирование художественной культуры учащихся как неотъемлемой части культуры духовной, т.е. культуры мироотношений, выработанных поколениями.

Задачи курса:

- воспитание эстетических чувств, интереса к изобразительному искусству; обогащение нравственного опыта, представлений о добре и зле; воспитание нравственных чувств, уважения к культуре народов многонациональной России и других стран; готовность и способность выражать и отстаивать свою общественную позицию в искусстве и через искусство;

- развитие воображения, желания и умения подходить к любой своей деятельности творчески, способности к восприятию искусства и окружающего мира, умений и навыков сотрудничества в художественной деятельности;

- овладение элементарной художественной грамотой; формирование художественного кругозора и приобретение опыта работы в различных видах художественно-творческой деятельности, разными художественными материалами; совершенствование эстетического вкуса.

- совершенствование эмоционально-образного восприятия произведений искусства и окружающего мира;

- развитие способности видеть проявление художественной культуры в, реальной жизни (музеи, архитектура, дизайн, скульптура и др.);

- формирование навыков работы с различными художественными материалами.

Программа рассчитана на **33 часа, 1 час в неделю.**

СОДЕРЖАНИЕ КУРСА

Ты изображаешь, украшаешь и строишь (33 часа)

Ты учишься изображать

Изображения всюду вокруг нас.

Мастер Изображения учит видеть.

Изображать можно пятном.

Изображать можно в объеме.

Изображать можно линией.

Разноцветные краски.

Изображать можно и то, что невидимо.

Художники и зрители (обобщение темы).

Ты украшаешь (8 часов)

Мир полон украшений.

Цветы.

Красоту надо уметь замечать.

Узоры на крыльях. Ритм пятен.

Красивые рыбки. Монотипия.
 Украшение птиц. Объёмная аппликация.
 Узоры, которые создали люди.
 Как украшает себя человек.
 Мастер Украшения помогает сделать праздник (обобщение темы).

Ты строишь

Постройки в нашей жизни.
 Дома бывают разными.
 Домики, которые построила природа.
 Дом снаружи и внутри.
 Строим город.
 Все имеет свое строение.
 Строим вещи.
 Город, в котором мы живем (обобщение темы).

Изображение, украшение, постройка всегда помогает друг другу

Три Брата-Мастера всегда трудятся вместе.
 «Сказочная страна». Создание панно.
 «Праздник весны». Конструирование из бумаги.
 Времена года.
 Здравствуй, лето! Урок любования.

Содержание и контроль

№ раздел а	Содержание учебного материала	Количес т во часов	Формы контроля	
			Проекты	Административный контроль
1	Ты учишься изображать	9	1	
2	Ты украшаешь	8	1	1
3	Ты строишь	11	1	
4	Изображение, украшение, постройка всегда помогает друг другу	5	1	1
Итого		33 часа	4	2

Формы и средства контроля образовательных результатов обучающихся

- административный контроль (комплексная работа)
- проект.

Учебно-тематическое планирование

№ ур ок а	Дата	Тема	Планируемые результаты			Характеристика деятельности учащихся	Контроль	
			Предметные	Метапредметные	Личностные			
Ты учишься изображать (9 ч)								
1	11.09	Изображен ия всюду вокруг нас. Изображен ия в жизни человека. Предмет «Изобразит ельное искусство». Чему мы будем учиться на уроках изобразите льного искусства. Кабинет искусства — художестве нная мастерская.	Находить в окружающей действительности изображения, сделанные художниками. <i>Рассуждать о содержании рисунков, сделанных детьми.</i> Рассматриват ь иллюстрации (рисунки) в детских книгах.	<u>Познавательные УУД:</u> - овладеть умением <i>творческого видения с позиций художника, т.е.</i> умением <i>сравнивать, анализировать, выделять главное, обобщать;</i> - стремиться к освоению новых знаний и умений, к достижению более высоких и оригинальных творческих результатов. <u>Коммуникативные УУД:</u> - овладеть умением вести диалог, распределять функции и роли в процессе выполнения	- Уважительно относиться к культуре и искусству других народов нашей страны и мира в целом; - понимать роли культуры и искусства в жизни человека; - уметь наблюдать и фантазировать при создании образных форм; - иметь эстетическую потребность в общении с природой, в творческом отношении к окружающему миру, в самостоятельной практической творческой деятельности; - уметь сотрудничать с товарищами в процессе совместной деятельности,	Находить в окружающей действительности изображения, сделанные художниками. Рассуждать о содержании рисунков, сделанных детьми. Рассматривать иллюстрации (рисунки) в детских книгах. Придумывать и изображать то, что каждый хочет, умеет, любит.		
2	25.09	Масте р Изображен	Находить, рассматривать красоту в			Находить, рассматривать красоту		

		<p>ия учит видеть. Красота и разнообразие окружающего мира природы. Знакомство с понятием «форма».</p>	<p>обыкновенных явлениях природы и рассуждать об увиденном. Видеть зрительную метафору (на что похоже) в выделенных деталях природы. Выявлять геометрическую форму простого плоского тела (листьев). Сравнивать различные листья на основе выявления их геометрических форм.</p>	<p>коллективной творческой работы; - <i>использовать средства информационных технологий для решения различных учебно-творческих задач в процессе поиска дополнительного изобразительного материала, выполнение творческих проектов отдельных упражнений по живописи, графике, моделированию и т.д.;</i> - <i>владеть навыками коллективной деятельности в процессе совместной творческой работы в команде одноклассников под руководством учителя;</i> <u>Регулятивные УУД:</u> - <i>уметь</i></p>	<p>соотносить свою часть работы с общим замыслом; - уметь обсуждать и анализировать собственную художественную деятельность и работу одноклассников с позиций творческих задач данной темы, с точки зрения содержания и средств его выражения.</p>	<p>(интересное, эмоционально-образное, необычное) в обыкновенных явлениях (деталях) природы (листья, капли дождя, паутинки, камушки, кора деревьев и т. п.) и рассуждать об увиденном (объяснять увиденное). Видеть зрительную метафору (на что похоже) в выделенных деталях природы. Выявлять геометрическую форму простого плоского тела (листьев). Сравнивать различные листья на основе выявления их геометрических форм. Создавать, изображать на</p>	
--	--	---	---	--	---	---	--

				<p><i>планировать и грамотно осуществлять учебные действия в соответствии с поставленной задачей,</i></p> <ul style="list-style-type: none"> - <i>находить варианты решения различных художественно-творческих задач;</i> - <i>уметь рационально строить самостоятельную творческую деятельность,</i> 		<p>плоскости графическими средствами (цветные карандаши, фломастеры) заданный (по смыслу) метафорический образ на основе выбранной геометрической формы (сказочный лес, где все деревья похожи на разные по форме листья).</p>	
3	09.10	<p>Изобразить можно пятном.</p> <p>Пятно как способ изображения на плоскости. Образ на плоскости. Роль воображения и фантазии при</p>	<p>Использовать пятно как основу изобразительного образа на плоскости.</p> <p>Соотносить форму пятна с опытом зрительных впечатлений.</p> <p>Видеть зрительную метафору — находить потенциальный образ в случайной форме силуэтного</p>	<ul style="list-style-type: none"> - уметь организовать место занятий. 	<ul style="list-style-type: none"> - Уважительно относиться к культуре и искусству других народов нашей страны и мира в целом; - понимать роли культуры и искусства в жизни человека; - уметь наблюдать и фантазировать при создании образных форм; - иметь эстетическую потребность в 	<p>Использовать пятно как основу изобразительного образа на плоскости.</p> <p>Соотносить форму пятна с опытом зрительных впечатлений.</p> <p>Видеть зрительную метафору — находить потенциальный образ в случайной</p>	

		<p>изображен ии на основе пятна. Тень как пример пятна, которое помогает увидеть обобщенный образ формы.</p> <p>Метафорический образ пятна в реальной жизни (мох на камне, осыпь на стене, узоры на мраморе в метро и т. д.).</p> <p>Образ на основе пятна в иллюстрациях художников в детских книгах о животных.</p>	<p><i>пятна и проявлять его путем дорисовки.</i></p> <p>Воспринимать и анализировать (на доступном уровне) изображения на основе пятна в иллюстрациях художников к детским книгам.</p> <p>Овладевать первичными навыками изображения на плоскости с помощью пятна, навыками работы кистью и краской.</p>		<p>общении с природой, в творческом отношении к окружающему миру, в самостоятельной практической творческой деятельности;</p> <ul style="list-style-type: none"> - уметь сотрудничать с товарищами в процессе совместной деятельности, соотносить свою часть работы с общим замыслом; - уметь обсуждать и анализировать собственную художественную деятельность и работу одноклассников с позиций творческих задач данной темы, с точки зрения содержания и средств его выражения. 	<p>форме силуэтного пятна и проявлять его путем дорисовки.</p> <p>Воспринимать и анализировать (на доступном уровне) изображения на основе пятна в иллюстрациях художников к детским книгам.</p> <p>Овладевать первичными навыками изображения на плоскости с помощью пятна, навыками работы кистью и краской.</p> <p>Создавать изображения на основе пятна методом от целого к частностям (создание образов зверей, птиц, рыб способом «превращения», т.е. дорисовывания пятна (кляксы).</p>	
--	--	---	--	--	--	---	--

4	23.10	<p>Изобразить можно в объеме. Объемные изображения. Отличие изображений в пространстве от изображений на плоскости. Объем, образ в трехмерном пространстве. Выразительные, объемные объекты в природе. Целостность формы.</p>	<p>Находить выразительные, образные объемы в природе (облака, камни, коряги, плоды и т. д.). Воспринимать выразительность большой формы в скульптурных изображениях, наглядно сохраняющих образ исходного природного материала (скульптуры С. Эрзи, С. Коненкова). Овладевать первичными навыками изображения в объеме.</p>			<p>Находить выразительные, образные объемы в природе (облака, камни, коряги, плоды и т. д.). Воспринимать выразительность большой формы в скульптурных изображениях, наглядно сохраняющих образ исходного природного материала (скульптуры С. Эрзи, С. Коненкова). Овладевать первичными навыками изображения в объеме. Изображать в объеме птиц, зверей способами вытягивания и вдавливания (работа с пластилином).</p>	
5	12.11	<p>Изобразить можно</p>	<p>Овладевать первичными навыками</p>		<p>- Уважительно относиться к культуре и искусству других</p>	<p>Овладевать первичными навыками</p>	

		<p>линией. Знакомство с понятиями «линия» и «плоскость». Линии в природе. Линейные изображения на плоскости. Повествовательные возможности линии (линия — рассказчица).</p>	<p>изображения на плоскости с помощью линии, навыками работы графическими материалами (черный фломастер, простой карандаш, гелевая ручка). Находить и наблюдать линии и их ритм в природе.</p>		<p>народов нашей страны и мира в целом; - понимать роли культуры и искусства в жизни человека; - уметь наблюдать и фантазировать при создании образных форм; - иметь эстетическую потребность в общении с природой, в творческом отношении к окружающему миру, в самостоятельной практической творческой деятельности; - уметь сотрудничать с товарищами в процессе совместной деятельности, соотносить свою часть работы с общим замыслом; - уметь обсуждать и анализировать собственную художественную деятельность и работу одноклассников с позиций творческих</p>	<p>изображения на плоскости с помощью линии, навыками работы графическими материалами (черный фломастер, простой карандаш, гелевая ручка). Находить и наблюдать линии и их ритм в природе. Сочинять и рассказывать с помощью линейных изображений маленькие сюжеты из своей жизни.</p>	
6	19.11	<p>Разноцветные краски. Знакомство с цветом. Краски гуашь. Цвет. Эмоциональное и ассоциативное</p>	<p>Овладевать первичными навыками работы гуашью. Соотносить цвет с вызываемыми им предметными ассоциациями (что бывает красным, желтым и т. д.), приводить примеры.</p>		<p>с товарищами в процессе совместной деятельности, соотносить свою часть работы с общим замыслом; - уметь обсуждать и анализировать собственную художественную деятельность и работу одноклассников с позиций творческих</p>	<p>Овладевать первичными навыками работы гуашью. Соотносить цвет с вызываемыми им предметными ассоциациями (что бывает красным, желтым и т. д.), приводить примеры. Экспериментировать</p>	

		звучание цвета (что напоминает цвет каждой краски?).	Экспериментировать, исследовать возможности краски в процессе создания различных цветowych пятен, смешений и наложений цветowych пятен при создании красочных ковриков.		задач данной темы, с точки зрения содержания и средств его выражения.	ать, исследовать возможности краски в процессе создания различных цветowych пятен, смешений и наложений цветowych пятен при создании красочных ковриков.	
7	26.11	Изобразить можно и то, что невидимо (настроение)	Выражение настроения в изображении, изображать мир наших чувств, эмоциональное звучание цвета.			Соотнести восприятие цвета со своими чувствами, эмоциями, осознавать, что изображать можно не только предметный мир, но и мир наших чувств.	
8-9	03.12 10.12	Проектный урок Художники и зрители (обобщение темы). Первоначальный	Обсуждать и анализировать работы одноклассников с позиций творческих задач данной темы, с точки зрения содержания и			Обсуждать и анализировать работы одноклассников с позиций творческих задач данной темы, с точки зрения содержания и	Проект

		<p>опыт художественного творчества и опыт восприятия искусства. Восприятие детской изобразительной деятельности.</p> <p>Цвет и краски в картинах художников.</p> <p>Художественный музей.</p>	<p>средств его выражения.</p> <p>Воспринимать и эмоционально оценивать выставку творческих работ одноклассников.</p> <p>Участвовать в обсуждении выставки.</p> <p><i>Рассуждать о своих впечатлениях и эмоционально оценивать, отвечать на вопросы по содержанию произведений художников (В. Васнецов, М. Врубель, Н. Рерих, В. Ван Гог и др.).</i></p>			<p>средств его выражения.</p> <p>Воспринимать и эмоционально оценивать выставку творческих работ одноклассников.</p> <p>Участвовать в обсуждении выставки.</p> <p>Рассуждать о своих впечатлениях и эмоционально оценивать, отвечать на вопросы по содержанию произведений художников (В. Васнецов, М. Врубель, Н. Рерих, В. Ван Гог и др.).</p>	
Ты украшаешь (8 часов)							
10	17.12	<p>Мир полон украшений.</p> <p>Украшения</p>	<p>Находить примеры декоративных украшений в окружающей</p>	<p><u>Познавательные УУД:</u></p> <p>- овладеть умением творческого видения с позиций</p>	<p>- Уважительно относиться к культуре и искусству других народов нашей страны и мира в</p>	<p>Находить примеры декоративных украшений в окружающей</p>	

		<p>в окружающей ей действительности. Разнообразие украшений (декор). Мастер Украшения учит любоваться красотой, развивать наблюдательность; он помогает сделать жизнь красивей; он учится у природы.</p> <p>Цветы — украшение Земли.</p> <p>Разнообразие цветов, их форм, окраски, узорчатых деталей.</p>	<p>действительности (в школе, дома, на улице).</p> <p>Наблюдать и эстетически оценивать украшения в природе.</p> <p>Видеть неожиданную красоту в неброских, на первый взгляд незаметных, деталях природы, любоваться красотой природы.</p>	<p><i>художника, т.е. уметь сравнивать, анализировать, выделять главное, обобщать;</i></p> <p>- стремиться к освоению новых знаний и умений, к достижению более высоких и оригинальных творческих результатов.</p> <p><u>Коммуникативные УУД:</u></p> <p>- овладеть умением вести диалог, распределять функции и роли в процессе выполнения коллективной творческой работы;</p> <p>- <i>использовать средства информационных технологий для решения различных учебно-творческих задач в процессе поиска дополнительного изобразительного</i></p>	<p>целом;</p> <p>- понимать роли культуры и искусства в жизни человека;</p> <p>- уметь наблюдать и фантазировать при создании образных форм;</p> <p>- иметь эстетическую потребность в общении с природой, в творческом отношении к окружающему миру, в самостоятельной практической творческой деятельности;</p> <p>- уметь сотрудничать с товарищами в процессе совместной деятельности, соотносить свою часть работы с общим замыслом;</p> <p>- уметь обсуждать и анализировать собственную художественную деятельность и работу одноклассников с позиций творческих задач данной темы, с точки зрения</p>	<p>действительности (в школе, дома, на улице).</p> <p>Наблюдать и эстетически оценивать украшения в природе.</p> <p>Видеть неожиданную красоту в неброских, на первый взгляд незаметных, деталях природы, любоваться красотой природы.</p> <p>Создавать роспись цветов-заготовок, вырезанных из цветной бумаги (работа гуашью).</p> <p>Составлять из готовых цветов коллективную работу (поместив цветы в нарисованную на большом листе корзину или вазу).</p>	
11	24.12	Админ	Находить			Находить	Административн

		<p>истративный контроль. Красоту надо уметь замечать. Мастер Украшения учатся у природы и помогает нам увидеть ее красоту. Яркая и неброская, тихая и неожиданная красота в природе. Многообразие и красота форм, узоров, расцветок и фактур в природе. Симметрия, повтор, ритм, свободный</p>	<p>природные узоры (сережки на ветке, кисть ягод, иней и т. д.) и любоваться ими, выражать в беседе свои впечатления. Разглядывать узоры и формы, созданные природой, интерпретировать их в собственных изображениях и украшениях. Осваивать простые приемы работы в технике плоскостной и объемной аппликации, живописной и графической росписи, монотипии и т. д.</p>	<p><i>материала, выполнение творческих проектов отдельных упражнений по живописи, графике, моделированию и т.д.;</i> <i>- владеть навыками коллективной деятельности в процессе совместной творческой работы в команде одноклассников под руководством учителя;</i> Регулятивные УУД: <i>- уметь планировать и грамотно осуществлять учебные действия в соответствии с поставленной задачей, находить варианты решения различных художественно-творческих задач;</i></p>	<p>содержания и средств его выражения.</p>	<p>природные узоры (сережки на ветке, кисть ягод, иней и т. д.) и любоваться ими, выражать в беседе свои впечатления. Разглядывать узоры и формы, созданные природой, интерпретировать их в собственных изображениях и украшениях. Изображать (декоративно) птиц, бабочек, рыб и т. д., передавая характер их узоров, расцветки, форму украшающих их деталей, узорчатую красоту фактуры. Осваивать простые приемы работы в технике плоскостной и объемной аппликации, живописной и</p>	<p>ый контроль.</p>
--	--	---	--	---	--	--	----------------------------

		фантазийный узор.				графической росписи, монотипии и т. д.	
12	14.01	Узоры на крыльях Графические материалы, фантазийный графический узор (на крыльях бабочек, чешуйки рыбок и т. д.). Выразительность фактуры. Соотношение пятна и линии.		- уметь рационально строить самостоятельную творческую деятельность, - уметь организовать место занятий.		Находить орнаментальные украшения в предметном окружении человека, в предметах, созданных человеком. Рассматривать орнаменты, находить в них природные мотивы и геометрические мотивы. Придумывать свой орнамент: образно, свободно написать красками и кистью декоративный эскиз на листе бумаги.	
13	21.01	Красивые рыбы. Украшение рыбки, выполненное цветным пятном в технике	Находить природные узоры (сережки на ветке, кисть ягод, иней и т. д.) и любоваться ими, выражать в беседе свои впечатления.			Находить орнаментальные украшения в предметном окружении человека, в предметах, созданных	

		МОНОТОПИЯ.	<p>Разглядывать узоры и формы, созданные природой, интерпретироват ь их в собственных изображениях и украшениях.</p> <p>Осваивать простые приемы работы в технике плоскостной и объемной аппликации, живописной и графической росписи, монотипии и т. д.</p>			<p>человеком. Рассматривать орнаменты, находить в них природные мотивы и геометрические мотивы. Придумывать свой орнамент: образно, свободно написать красками и кистью декоративный эскиз на листе бумаги.</p>	
14	28.01	Украшение птиц. Изображение нарядной птицы в технике объемной аппликации, коллажа.				<p>Находить орнаментальные украшения в предметном окружении человека, в предметах, созданных человеком. Рассматривать орнаменты, находить в них природные мотивы и геометрические мотивы. Придумывать свой орнамент: образно, свободно написать красками</p>	

15	04.02	<p>Узоры, которые создали люди Красота узоров (орнаментов), созданных человеком. Разнообразие орнаментов и их применения в предметном окружении человека.</p> <p>Мастер Украшения — мастер общения. Природные и изобразительные МОТИВЫ в</p>	<p>Находить орнаментальные украшения в предметном окружении человека, в предметах, созданных человеком. <i>Рассматривать орнаменты, находить в них природные мотивы и геометрические мотивы.</i></p>			<p>и кистью декоративный эскиз на листе бумаги.</p> <p>Рассматривать изображения сказочных героев в детских книгах. Анализировать украшения как знаки, помогающие узнавать героев и характеризующие их. Изображать сказочных героев, опираясь на изображения характерных для них украшений (шляпа Незнайки и Красной Шапочки, Кот в сапогах и т. д.).</p>	

		орнаменте. Образные и эмоциональные впечатления от орнаментов.					
16 - 17	11.02 18.02	Проектный урок. Мастер Украшения помогает сделать праздник (обобщение темы) Без праздничных украшений нет праздника. Подготовка к Новому году. Новые навыки работы с бумагой и обобщение материала всей темы.	Создавать несложные новогодние украшения из цветной бумаги (гирлянды, елочные игрушки, карнавальные головные уборы). Выделять и соотносить деятельность по изображению и украшению, определять их роль в создании новогодних украшений.			Придумать, как можно украсить свой класс к празднику Нового года, какие можно придумать украшения, фантазируя на основе несложного алгоритма действий. Создавать несложные новогодние украшения из цветной бумаги (гирлянды, елочные игрушки, карнавальные головные уборы). Выделять и соотносить деятельность по изображению и украшению,	Проект

						определять их роль в создании новогодних украшений.	
Ты строишь (11 часов)							
18	25.02	<p>Постройки в нашей жизни</p> <p>Первичное знакомство с архитектурой и дизайном. Постройки в окружающей нас жизни.</p> <p>Постройки, сделанные человеком. Строят не только дома, но и вещи, создавая для них нужную форму — удобную и</p>	<p>Рассматривать и сравнивать,</p> <p>различные архитектурные постройки, иллюстрации из детских книг с изображением жилищ, предметов современного дизайна с целью развития наблюдательности и представлений о многообразии и выразительности конструктивных пространственных форм.</p>	<p><u>Познавательные УУД:</u></p> <p>- овладеть умением творческого видения с позиций художника, т.е. умением сравнивать, анализировать, выделять главное, обобщать;</p> <p>- стремиться к освоению новых знаний и умений, к достижению более высоких и оригинальных творческих результатов.</p> <p><u>Коммуникативные УУД:</u></p> <p>- овладеть умением вести диалог, распределять функции и роли в процессе выполнения коллективной творческой работы;</p>	<p>- Уважительно относиться к культуре и искусству других народов нашей страны и мира в целом;</p> <p>- понимать роли культуры и искусства в жизни человека;</p> <p>- уметь наблюдать и фантазировать при создании образных форм;</p> <p>- иметь эстетическую потребность в общении с природой, в творческом отношении к окружающему миру, в самостоятельной практической творческой деятельности;</p> <p>- уметь сотрудничать с товарищами в процессе совместной деятельности, соотносить свою часть работы с общим</p>	<p>Рассматривать и сравнивать,</p> <p>различные архитектурные постройки, иллюстрации из детских книг с изображением жилищ, предметов современного дизайна с целью развития наблюдательности и представлений о многообразии и выразительности конструктивных пространственных форм.</p> <p>Изобразить придуманные дома для себя и своих друзей или сказочные дома героев детских книг и мультфильмов.</p>	

19	04.03	<p>красивую.</p> <p>Домики, которые построила природа. Природные постройки и конструкции.</p> <p>Многообразие природных построек, их формы и конструкции.</p> <p>Мастер Постройки учатся у природы, постигая формы и конструкции природных домиков.</p> <p>Соотношение форм и их пропорций.</p>	<p>Наблюдать постройки в природе (птичьи гнезда, норки зверей, пчелиные соты, панцирь черепахи, раковины, стручки, орешки и т. д.), анализировать их форму, конструкцию, пропорции.</p>	<p>- использовать средства информационных технологий для решения различных учебно-творческих задач в процессе поиска дополнительного изобразительного материала, выполнение творческих проектов отдельных упражнений по живописи, графике, моделированию и т.д.;</p> <p>- владеть навыками коллективной деятельности в процессе совместной творческой работы в команде одноклассников под руководством учителя;</p> <p><u>Регулятивные УУД:</u></p> <p>- уметь планировать и грамотно</p>	<p>замыслом;</p> <p>- уметь обсуждать и анализировать собственную художественную деятельность и работу одноклассников с позиций творческих задач данной темы, с точки зрения содержания и средств его выражения.</p>	<p>Наблюдать постройки в природе (птичьи гнезда, норки зверей, пчелиные соты, панцирь черепахи, раковины, стручки, орешки и т. д.), анализировать их форму, конструкцию, пропорции.</p> <p>Изображать (или лепить) сказочные домики в форме овощей, фруктов, грибов, цветов и т. п.</p>	
----	-------	--	---	---	--	--	--

20	11.03	<p>Дом снаружи и внутри, Многообразие архитектурных построек и их назначение.</p> <p>Соотношение внешнего вида здания и его назначения.</p> <p>Составные части дома и разнообразие их форм.</p>	<p>Соотносить внешний вид архитектурной постройки с ее назначением.</p> <p>Анализировать, из каких основных частей состоит дома.</p>	<p><i>осуществлять учебные действия в соответствии с поставленной задачей,</i></p> <p><i>- находить варианты решения различных художественно-творческих задач;</i></p> <p><i>- уметь рационально строить самостоятельную творческую деятельность,</i></p> <p><i>- уметь организовать место занятий.</i></p>		<p>Наблюдать постройки в природе (птичьи гнезда, норки зверей, пчелиные соты, панцирь черепахи, раковины, стручки, орешки и т. д.), анализировать их форму, конструкцию, пропорции.</p> <p>Изображать (или лепить) сказочные домики в форме овощей, фруктов, грибов, цветов и т. п.</p>	
21 - 22	18.03 25.03	<p>Строим город</p> <p>Соотношение и взаимосвязь внешнего вида и внутренней конструкции</p>	<p>Понимать взаимосвязь внешнего вида и внутренней конструкции дома.</p>			<p>Понимать взаимосвязь внешнего вида и внутренней конструкции дома.</p> <p>Придумывать и изображать фантазийные дома (в виде букв</p>	

		и дома. Назначение дома и его внешний вид. Внутреннее устройство дома, его наполнение . Красота и удобство дома.				алфавита, различных бытовых предметов и др.), их вид снаружи и внутри (работа восковыми мелками, цветными карандашами или фломастерами по акварельному фону	
23 - 24	01.04 08.04	Все имеет свое строение. Конструкция предмета. Любое изображение — взаимодействие нескольких простых геометрических форм.	Анализировать различные предметы с точки зрения строения их формы, их конструкции.			Анализировать различные предметы с точки зрения строения их формы, их конструкции. Составлять, конструировать из простых геометрических форм (прямоугольников, кругов, овалов, треугольников) изображения животных в технике аппликации.	
25 -	15.04	Строим вещи.	Понимать, что в создании формы			Понимать, что в создании формы	

26	22.04	<p>Конструирование предметов быта. Как наши вещи становятся красивыми и удобными?</p>	<p>предметов быта принимает участие художник-дизайнер, который придумывает, как будет этот предмет выглядеть.</p> <p>Конструировать (строить) из бумаги различные простые бытовые предметы, упаковки, а затем украшать их, производя правильный порядок учебных действий.</p>			<p>предметов быта принимает участие художник-дизайнер, который придумывает, как будет этот предмет выглядеть.</p> <p>Конструировать (строить) из бумаги различные простые бытовые предметы, упаковки, а затем украшать их, производя правильный порядок учебных действий</p>	
27 - 28	29.04 06.05	<p>Проектный урок. Город, в котором мы живем (обобщение темы)</p> <p>Создание образа города. Разнообразие городских построек. Малые</p>	<p>Понимать, что в создании городской среды принимает участие художник-архитектор.</p> <p>Учиться воспринимать и описывать архитектурные впечатления.</p> <p>Делать зарисовки города по впечатлению после экскурсии.</p> <p>Участвовать в</p>			<p>Понимать, что в создании городской среды принимает участие художник-архитектор, который придумывает, каким быть городу.</p> <p>Учиться воспринимать и описывать архитектурные впечатления.</p> <p>Делать зарисовки</p>	Проект

		<p>архитектурные формы, дерева в городе.</p> <p>Первоначальные навыки коллективной работы над панно.</p>	<p>создании коллективных панно-коллажей с изображением городских (сельских) улиц.</p> <p>Овладевать навыками коллективной творческой деятельности под руководством учителя.</p> <p>Участвовать в обсуждении итогов совместной практической деятельности.</p>			<p>города по впечатлению после экскурсии.</p> <p>Участвовать в создании коллективных панно-коллажей с изображением городских (сельских) улиц.</p> <p>Овладевать навыками коллективной творческой деятельности под руководством учителя.</p> <p>Участвовать в обсуждении итогов совместной практической деятельности</p>	
Изображение, украшение, постройка всегда помогает друг другу (5 часов)							
29	13.05	<p>Три Брата-Мастера всегда трудятся вместе</p> <p>Взаимное действие трех видов</p>	<p>Различать три вида художественной деятельности (по цели деятельности и как последовательность этапов работы).</p> <p>Анализировать</p>	<p><u>Познавательные УУД:</u></p> <p>- овладеть умением творческого видения с позиций художника, т.е. умением сравнивать, анализировать,</p>	<p>- Уважительно относиться к культуре и искусству других народов нашей страны и мира в целом;</p> <p>- понимать роли культуры и искусства в жизни человека;</p>	<p>Различать три вида художественной деятельности (по цели деятельности и как последовательность этапов работы).</p> <p>Анализировать</p>	

		<p>художественной деятельности: участвуют в процессе создания практической работы и в анализе произведений искусства; как этапы, последовательность создания произведения; у каждого своя социальная функция. В конкретной работе один из Мастеров всегда главный, он определяет назначение работы.</p>	<p>в деятельность Мастера Изображения, Мастера Украшения и Мастера Постройки, их «участие» в создании произведений искусства (изобразительного, декоративного, конструктивного).</p>	<p><i>выделять главное, обобщать;</i> - стремиться к освоению новых знаний и умений, к достижению более высоких и оригинальных творческих результатов. <u>Коммуникативные УУД:</u> - овладеть умением вести диалог, распределять функции и роли в процессе выполнения коллективной творческой работы; - <i>использовать средства информационных технологий для решения различных учебно-творческих задач в процессе поиска дополнительного изобразительного материала, выполнение творческих проектов</i></p>	<p>- уметь наблюдать и фантазировать при создании образных форм; - иметь эстетическую потребность в общении с природой, в творческом отношении к окружающему миру, в самостоятельной практической творческой деятельности; - уметь сотрудничать с товарищами в процессе совместной деятельности, соотносить свою часть работы с общим замыслом; - уметь обсуждать и анализировать собственную художественную деятельность и работу одноклассников с позиций творческих задач данной темы, с точки зрения содержания и средств его выражения.</p>	<p>деятельность Мастера Изображения, Мастера Украшения и Мастера Постройки, их «участие» в создании произведений искусства (изобразительного, декоративного, конструктивного). Воспринимать и обсуждать выставку детских работ (рисунки, скульптура, постройки, украшения), выделять в них знакомые средства выражения, определять задачи, которые решал автор в своей работе.</p>	
--	--	---	---	---	---	---	--

30		<p>Сказочная страна Мастера помогают увидеть мир сказки и воссоздать его. Выразит ельность размещения элементов коллективного панно.</p> <p>Разноцветные жуки</p>	<p>Овладевать навыками коллективной деятельности, работать <i>организованно в команде одноклассников под руководством учителя.</i></p> <p>Сюжет заданий (прилёт птиц, пробуждение жучков, стрекоз, бабочек).</p>	<p><i>отдельных упражнений по живописи, графике, моделированию и т.д.;</i></p> <p><i>- владеть навыками коллективной деятельности в процессе совместной творческой работы в команде одноклассников под руководством учителя;</i></p> <p><u>Регулятивные УУД:</u></p> <p><i>- уметь планировать и грамотно осуществлять учебные действия в соответствии с поставленной задачей, находить варианты решения различных художественно-творческих задач;</i></p> <p><i>- уметь рационально строить самостоятельную</i></p>		<p>Овладевать навыками коллективной деятельности, работать <i>организованно в команде одноклассников под руководством учителя.</i></p> <p>Создавать коллективное панно-коллаж с изображением сказочного мира.</p>	<p>Административный контроль</p>
31	20.05	<p>«Праздник весны». Конструирование из бумаги. Конструирование из бумаги объектов природы.</p>	<p>Наблюдать и анализировать природные формы.</p> <p>Овладевать художественными приемами работы с бумагой (бумагопластика), графическими материалами, красками.</p> <p>Фантазировать, придумывать декор на основе алгоритмически</p>	<p><i>осуществлять учебные действия в соответствии с поставленной задачей,</i></p> <p><i>- находить варианты решения различных художественно-творческих задач;</i></p> <p><i>- уметь рационально строить самостоятельную</i></p>		<p>Наблюдать и анализировать природные формы.</p> <p>Овладевать художественными приемами работы с бумагой (бумагопластика), графическими материалами, красками.</p> <p>Фантазировать, придумывать декор на основе алгоритмически</p>	

			<i>заданной конструкции.</i>	творческую деятельность, - уметь организовать место занятий.		заданной конструкции. Придумывать, как достраивать простые заданные формы, изображая различных насекомых, птиц, сказочных персонажей на основе анализа зрительных впечатлений, а также свойств и возможностей заданных художественных материалов.	
32	27.05	Проектный урок. Времена года Восприятие красоты природы. Братья-Мастера помогают рассматривать объекты природы: конструкции	Любоваться красотой природы. Наблюдать живую природу с точки зрения трех Мастеров, т. е. имея в виду задачи трех видов художественной деятельности. Характеризовать свои впечатления от рассматривания репродукций картин и			Любоваться красотой природы. Наблюдать живую природу с точки зрения трех Мастеров, т. е. имея в виду задачи	Проект

		ю (как построено), декор (как украшено). Здравствуй, лето! (обобщение темы). Урок любования. Красота природы восхищает людей, ее воспевают в своих произведениях	<i>(желательно) впечатления от подлинных произведений в художественном музее или на выставке.</i>				
33	28.05	Обобщение. Административный контроль					Административный контроль
Всего: 34 часа							

ТРЕБОВАНИЯ К УРОВНЮ ПОДГОТОВКИ УЧАЩИХСЯ (ОБУЧАЮЩИХСЯ)

Личностные результаты:

- чувство гордости за культуру и искусство Родины, своего народа;
- понимание особой роли культуры и искусства в жизни общества и каждого отдельного человека;
- сформированность эстетических чувств, художественно-творческого мышления, наблюдательности и фантазии;
- сформированность эстетических потребностей (потребностей в общении с искусством, природой, потребностей в творческом отношении к окружающему миру, потребностей в самостоятельной практической творческой деятельности), ценностей и чувств;
- развитие этических чувств, доброжелательности и эмоционально-нравственной отзывчивости, понимания и сопереживания чувствам других людей;
- овладение навыками коллективной деятельности в процессе совместной творческой работы в команде одноклассников под руководством учителя;
- умение сотрудничать с товарищами в процессе совместной деятельности, соотносить свою часть работы с общим замыслом.

Метапредметные результаты:

- овладение умением творческого видения с позиций художника, т. е. умением сравнивать, анализировать, выделять главное, обобщать;
- формирование умения понимать причины успеха/неуспеха учебной деятельности и способности конструктивно действовать даже в ситуациях неуспеха;
- овладение умением вести диалог, распределять функции и роли в процессе выполнения коллективной творческой работы;
- использование средств информационных технологий для решения различных учебно-творческих задач в процессе поиска дополнительного изобразительного материала, выполнение творческих проектов, отдельных упражнений по живописи, графике, моделированию и т.д.;
- умение планировать и грамотно осуществлять учебные действия в соответствии с поставленной задачей, находить варианты решения различных художественно-творческих задач;
- умение рационально строить самостоятельную творческую деятельность, умение организовать место занятий;
- осознанное стремление к освоению новых знаний и умений, к достижению более высоких и оригинальных творческих результатов.

Предметные результаты:

- формировать первоначальные представления о роли изобразительного искусства в жизни человека, его роли в духовно-нравственном развитии человека;
- понимать красоту как ценность, потребность в художественном творчестве и в общении с искусством;
- овладеть практическими умениями и навыками в восприятии, анализе и оценке произведений искусства;
- овладеть элементарными практическими умениями и навыками в различных видах художественной деятельности (рисунке, живописи, скульптуре, художественном конструировании), а также в специфических формах художественной деятельности, базирующихся на ИКТ (цифровая фотография, видеозапись, элементы мультипликации и пр.);
- знать виды художественной деятельности: изобразительной (живопись, графика, скульптура), конструктивной (дизайн и архитектура), декоративной (народные и прикладные виды искусства);
- знать основные виды и жанры пространственно-визуальных искусств;
- применять художественные умения, знания и представления в процессе выполнения

художественно-творческих работ;

- узнавать, воспринимать, описывать и эмоционально оценивать несколько великих произведений русского и мирового искусства;
- уметь обсуждать и анализировать произведения искусства, выражая суждения о содержании, сюжетах и выразительных средствах;
- назвать ведущие художественные музеи России и художественные музеи своего региона;
- использовать в художественно-творческой деятельности различные художественные материалы и художественные техники;
- уметь компоновать на плоскости листа и в объеме задуманный художественный образ;
- овладеть навыками моделирования из бумаги, лепки из пластилина, навыками изображения средствами аппликации и коллажа;
- уметь приводить примеры произведений искусства, выражающих красоту мудрости и богатой духовной жизни, красоту внутреннего мира человека.

ПЕРЕЧЕНЬ УЧЕБНО-МЕТОДИЧЕСКОГО ОБЕСПЕЧЕНИЯ

- 1) Изобразительное искусство. Рабочие программы. 1-4 классы. Б.М. Неменский, Л.А. Неменская, Н.А. Горяева, О.А. Коблова, Т. А. Мухина. Москва, «Просвещение», 2014 г.
- 2) Изобразительное искусство. Искусство среди нас. Учебник для общеобразовательных учреждений. 1 класс. Под ред. Б.М. Неменского., Москва, «Просвещение», 2014 г.
- 3) Уроки изобразительного искусства. Поурочные разработки. 1-4 классы. Под ред. Б.М. Неменского, Москва, «Просвещение», 2013 г.